



Katowice, dnia 15 grudnia 2016 r.

**PREZES**  
**URZĘDU REGULACJI ENERGETYKI**  
Nr OKA.4210.49.(14).2016.240.XIV.RZ

### **DECYZJA**

Na podstawie art. 47 ust. 1 i 2 oraz art. 23 ust. 2 pkt 2 i pkt 3 w związku z art. 30 ust. 1 ustawy z dnia 10 kwietnia 1997 r. – Prawo energetyczne (Dz. U. z 2012 r. poz. 1059 z późn. zm.) oraz w związku z art. 104 ustawy z dnia 14 czerwca 1960 r. – Kodeks postępowania administracyjnego (Dz. U. z 2016 r. poz. 23 z późn. zm.)

**po rozpatrzeniu wniosku**

**przedsiębiorstwa energetycznego:**

**Przedsiębiorstwo Energetyki Ciepłej – Gliwice Sp. z o. o. z siedzibą w Gliwicach,**

**zwanego dalej „Przedsiębiorstwem”,**

**zawartego w piśmie z dnia 6 września 2016 r.,**

**zatwierdzam**

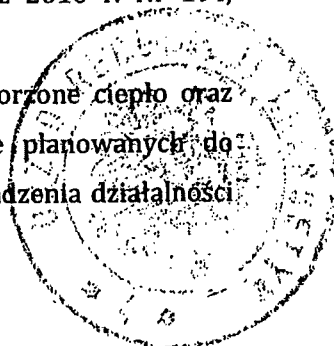
ustaloną przez Przedsiębiorstwo taryfę dla ciepła, stanowiącą załącznik do niniejszej decyzji, na okres 12 miesięcy od dnia wprowadzenia taryfy do stosowania.

### **UZASADNIENIE**

W dniu 7 września 2016 r., na wniosek Przedsiębiorstwa, posiadającego koncesje na wytwarzanie ciepła oraz przesyłanie i dystrybucję ciepła, zostało wszczęte postępowanie administracyjne w sprawie zatwierdzenia taryfy dla ciepła, ustalonej przez to Przedsiębiorstwo. Zgodnie z art. 47 ust. 1 i ust. 2 ustawy – Prawo energetyczne, przedsiębiorstwo energetyczne posiadające koncesje ustala taryfę dla ciepła oraz proponuje okres jej obowiązywania. Przedłożona taryfa podlega zatwierdzeniu przez Prezesa Urzędu Regulacji Energetyki, o ile jest zgodna z zasadami i przepisami, o których mowa w art. 44-46 ustawy – Prawo energetyczne.

W trakcie niniejszego postępowania administracyjnego, na podstawie zgromadzonego materiału dowodowego stwierdziłem, że Przedsiębiorstwo opracowało taryfę zgodnie z zasadami określonymi w art. 44 i art. 45 ustawy – Prawo energetyczne i przepisami rozporządzenia Ministra Gospodarki z dnia 17 września 2010 r. w sprawie szczegółowych zasad kształtowania i kalkulacji taryf oraz rozliczeń z tytułu zaopatrzenia w ciepło (Dz. U. z 2010 r. Nr 194, poz. 1291).

Ustalone w taryfie, przez Przedsiębiorstwo, ceny i stawki opłat za wytworzone ciepło oraz stawki opłat za usługi przesyłowe skalkulowane zostały na podstawie planowanych do poniesienia w okresie obowiązywania taryfy kosztów uzasadnionych prowadzenia działalności





koncesjonowanej wraz z uzasadnionym zwrotem z kapitału zaangażowanego w prowadzoną działalność.

Mając powyższe na uwadze orzekam, jak w sentencji.

#### POUCZENIE

1. Od niniejszej decyzji przysługuje odwołanie do Sądu Okręgowego w Warszawie – Sądu Ochrony Konkurencji i Konsumentów, za moim pośrednictwem, w terminie dwutygodniowym od dnia jej doręczenia (art. 30 ust. 2 i 3 ustawy – Prawo energetyczne oraz art. 479<sup>46</sup> pkt 1 i art. 479<sup>47</sup> §1 Kodeksu postępowania cywilnego).
2. Odwołanie od decyzji powinno czynić zadość wymaganiom przepisanych dla pisma procesowego oraz zawierać oznaczenie zaskarżonej decyzji i wartości przedmiotu sporu, przytoczenie zarzutów, zwięzłe ich uzasadnienie, wskazanie dowodów, a także zawierać wniosek o uchylenie albo o zmianę decyzji – w całości lub części (art. 479<sup>49</sup> Kodeksu postępowania cywilnego).  
**Odwołanie należy przesłać na adres Południowego Oddziału Terenowego Urzędu Regulacji Energetyki – ul. Sokolska 65, 40-087 Katowice.**
3. Stosownie do art. 47 ust. 3 pkt 2 w związku z art. 31 ust. 3 pkt 2 i ust. 4 ustawy – Prawo energetyczne, taryfa wraz z informacją o decyzji zostaną skierowane do ogłoszenia we właściwym miejscowo wojewódzkim dzienniku urzędowym.
4. Stosownie do art. 47 ust. 4 ustawy – Prawo energetyczne, przedsiębiorstwo energetyczne wprowadza taryfę do stosowania nie wcześniej niż po upływie 14 dni i nie później niż do 45 dnia od dnia jej opublikowania we właściwym miejscowo wojewódzkim dzienniku urzędowym.

**Z upoważnienia Prezesa  
Urzędu Regulacji Energetyki**



#### Otrzymuje:

Przedsiębiorstwo Energetyki  
Ciepłej - Gliwice Sp. z o. o.  
ul. Królewskiej Tamy 135  
44-100 Gliwice

Uiszczono opłatę skarbową w wysokości 10 zł na rachunek 95 1030 1508 0000 0005 5002 4055

Starosta specjalista  
w Południowym Oddziale Terenowym  
Urzędu Regulacji Energetyki  
z siedzibą w Katowicach

*Romuald Zawiązałec*

**PRZEDSIĘBIORSTWO ENERGETYKI  
CIEPLNEJ - GLIWICE**

Spółka z ograniczoną odpowiedzialnością  
44-100 Gliwice, ul. Krolowa Jolanty 135  
skrytka pocztowa 135, NIP 631401400322  
KRS 000081254 - Sąd Rejonowy w Gliwicach  
Kodrał zadzwoń: 41 312 550 PLN

**PRZEDSIĘBIORSTWO ENERGETYKI CIEPLNEJ - GLIWICE**

**Spółka z ograniczoną odpowiedzialnością**

**TARYFA DLA CIEPŁA**

NINIEJSZA TARYFA STANOWI  
ZAŁĄCZNIK  
DO DECYZJI PREZESA URE

z dn. 15.12.2016 nr OKA 4210.49(14).2016.240. XIV. R2



**Gliwice, 2016 r.**

## CZĘŚĆ I

### OBJAŚNIENIA POJĘĆ UŻYWANYCH W TARYFIE

Użyte w taryfie pojęcia i skróty oznaczają :

**Przedsiębiorstwo energetyczne** – „Przedsiębiorstwo Energetyki Ciepłej – Gliwice” Spółka z ograniczoną odpowiedzialnością z siedzibą w Gliwicach (w skrócie PEC-Gliwice Sp. z o.o.) - podmiot prowadzący działalność gospodarczą w zakresie wytwarzania, przesyłania i dystrybucji ciepła.

**Odbiorca** – każdego, kto otrzymuje lub pobiera ciepło na podstawie umowy z przedsiębiorstwem energetycznym.

**Źródło ciepła** - połączone ze sobą urządzenia lub instalacje służące do wytwarzania ciepła.

**Lokalne źródło ciepła** – zlokalizowane w obiekcie źródło ciepła bezpośrednio zasilające instalacje odbiorcze wyłącznie w tym obiekcie.

**Sieć ciepłownicza** - połączone ze sobą urządzenia lub instalacje, służące do przesyłania i dystrybucji ciepła ze źródeł ciepła do węzłów cieplnych.

**Węzeł cieplny** - połączone ze sobą urządzenia lub instalacje służące do zmiany rodzaju lub parametrów nośnika ciepła dostarczanego z przyłącza oraz regulacji ilości ciepła dostarczanego do instalacji odbiorczych.

**Grupowy węzeł cieplny** – węzeł cieplny obsługujący więcej niż jeden obiekt.

**Przyłącze** - odcinek sieci ciepłowniczej doprowadzający ciepło wyłącznie do jednego węzła cieplnego albo odcinek zewnętrznych instalacji odbiorczych za grupowym węzłem cieplnym lub źródłem ciepła, łączący te instalacje z instalacjami odbiorczymi w obiektach.

**Instalacja odbiorcza** – połączone ze sobą urządzenia lub instalacje, służące do transportowania ciepła lub ciepłej wody z węzłów cieplnych lub źródeł ciepła do odbiorników ciepła lub punktów poboru ciepłej wody w obiekcie.

**Zewnętrzna instalacja odbiorcza** – odcinki instalacji odbiorczych łączące grupowy węzeł cieplny lub źródło ciepła z instalacjami odbiorczymi w obiektach, w tym w obiektach, w których zainstalowany jest grupowy węzeł cieplny lub źródło ciepła.

**Obiekt** – budowlę lub budynek wraz z instalacjami odbiorczymi.

**Układ pomiarowo - rozliczeniowy** – dopuszczony do stosowania, zgodnie z odrębnymi przepisami, zespół urządzeń służących do pomiaru ilości i parametrów nośnika ciepła, których wskazania stanowią podstawę do obliczenia należności z tytułu dostarczania ciepła.

**Zamówiona moc cieplna** – ustaloną przez odbiorcę lub podmiot ubiegający się o przyłączenie do sieci ciepłowniczej największą moc cieplną, jaka w danym obiekcie wystąpi w warunkach obliczeniowych, która zgodnie z określonymi w odrębnych przepisach warunkami technicznymi oraz wymaganiami technologicznymi dla tego obiektu jest niezbędna do zapewnienia:

- a) pokrycia strat ciepła w celu utrzymania normatywnej temperatury i wymiany powietrza w pomieszczeniach,
- b) utrzymania normatywnej temperatury ciepłej wody w punktach czerpalnych,
- c) prawidłowej pracy innych urządzeń lub instalacji.

**Nielegalne pobieranie ciepła** – pobieranie ciepła bez zawarcia umowy, z całkowitym albo częściowym pominięciem układu pomiarowo-rozliczeniowego lub poprzez ingerencję w ten układ mającą wpływ na zafałszowanie pomiarów dokonywanych przez układ pomiarowo-rozliczeniowy.

**Grupa taryfowa** – grupę odbiorców korzystających z usług związanych z zaopatrzeniem w ciepło, z którymi rozliczenia są prowadzone na podstawie tych samych cen i stawek opłat oraz warunków ich stosowania.

## CZĘŚĆ II

### ZAKRES DZIAŁALNOŚCI GOSPODARCZEJ ZWIĄZANEJ Z ZAOPATRZENIEM W CIEPŁO

Przedsiębiorstwo energetyczne prowadzi działalność gospodarczą związaną z zaopatrzeniem w ciepło wyłącznie w nośniku wodnym, która obejmuje:

- wytwarzanie ciepła – na podstawie koncesji udzielonej przez Prezesa Urzędu Regulacji Energetyki z dnia 9 października 1998 r., nr WCC/237/240/U/3/98/ZJ (ostatnia zmiana z dnia 19 września 2011 r., nr WCC/237-ZTO-F/240/W/OKA/2011/RZ),
- przesyłanie i dystrybucję ciepła – na podstawie koncesji udzielonej przez Prezesa Urzędu Regulacji Energetyki z dnia 9 października 1998 r., nr PCC/251/240/U/3/98/ZJ (ostatnia zmiana z dnia 6 listopada 2007 r., nr PCC/251-ZTO/240/W/OKA/2007/RZ).

## CZĘŚĆ III

### PODZIAŁ ODBIORCÓW NA GRUPY

Odbiorcy ciepła zostali podzieleni na grupy taryfowe w zależności od :

- źródła ciepła,
- miejsca dostarczania ciepła.

Symbol grupy odbiorców	Opis (charakterystyka) grupy odbiorców
<b>Grupa I.1/1</b>	<b>Odbiorcy, którym dostarczane jest ciepło wytworzone w źródle ciepła – Ciepłownia Gliwice – eksploatowanym przez przedsiębiorstwo energetyczne</b> poprzez miejską sieć ciepłowniczą eksploatowaną przez przedsiębiorstwo energetyczne

<b>Grupa I.1/2</b>	poprzez eksploatowane przez przedsiębiorstwo energetyczne: miejską sieć ciepłowniczą i węzły ciepłownicze
<b>Grupa I.1/3</b>	poprzez eksploatowane przez przedsiębiorstwo energetyczne: miejską sieć ciepłowniczą i grupowe węzły ciepłownicze
<b>Grupa I.1/3 A</b>	poprzez eksploatowane przez przedsiębiorstwo energetyczne: miejską sieć ciepłowniczą i grupowy węzeł ciepłowniczy. Pomieszczenie grupowego węzła ciepłownego przy ul. Góry Chełmskiej 48 jest udostępniane odpłatnie PEC-Gliwice Sp. z o.o.
<b>Grupa I.1/3 B</b>	poprzez eksploatowane przez przedsiębiorstwo energetyczne: miejską sieć ciepłowniczą i grupowy węzeł ciepłowniczy. Pomieszczenie grupowego węzła ciepłownego przy ul. Łużyckiej 2 jest udostępniane odpłatnie PEC-Gliwice Sp. z o.o.
<b>Grupa I.1/4</b>	poprzez eksploatowane przez przedsiębiorstwo energetyczne: miejską sieć ciepłowniczą, grupowe węzły ciepłownicze i zewnętrzne instalacje odbiorcze
<b>Grupa I.1/4 A</b>	poprzez eksploatowane przez przedsiębiorstwo energetyczne: miejską sieć ciepłowniczą, grupowy węzeł ciepłowniczy i zewnętrzne instalacje odbiorcze. Pomieszczenie grupowego węzła ciepłownego przy ul. Cyraneczki 1 jest udostępniane odpłatnie PEC-Gliwice Sp. z o.o.
<b>Grupa I.1/4 B</b>	poprzez eksploatowane przez przedsiębiorstwo energetyczne: miejską sieć ciepłowniczą, grupowy węzeł ciepłowniczy i zewnętrzne instalacje odbiorcze. Pomieszczenie grupowego węzła ciepłownego przy ul. Góry Chełmskiej 48 jest udostępniane odpłatnie PEC-Gliwice Sp. z o.o.
<b>Grupa I.1/4 D</b>	poprzez eksploatowane przez przedsiębiorstwo energetyczne: miejską sieć ciepłowniczą, grupowy węzeł ciepłowniczy i zewnętrzne instalacje odbiorcze. Pomieszczenie grupowego węzła ciepłownego przy ul. Tylnej 41 jest udostępniane odpłatnie PEC-Gliwice Sp. z o.o.
<b>Grupa I.1/4 E</b>	poprzez eksploatowane przez przedsiębiorstwo energetyczne: miejską sieć ciepłowniczą, grupowy węzeł ciepłowniczy i zewnętrzne instalacje odbiorcze. Pomieszczenie grupowego węzła ciepłownego przy ul. Michała 19 jest udostępniane odpłatnie PEC-Gliwice Sp. z o.o.
<b>Grupa II</b>	Odbiorcy, którym dostarczane jest bezpośrednio ciepło wytworzone w źródłach ciepła opalanych gazem ziemnym, eksploatowanych przez przedsiębiorstwo energetyczne i zlokalizowanych w Gliwicach przy: ul. Strzelców Bytomskich 22 ul. Tarnogórskiej 231
<b>Grupa III</b>	Odbiorcy, którym dostarczane jest bezpośrednio ciepło wytworzone w źródle ciepła – Kotłownia Wilcze Gardło – opalany olejem opałowym, eksploatowanym przez przedsiębiorstwo energetyczne

## CZĘŚĆ IV

### RODZAJE ORAZ WYSOKOŚĆ CEN I STAWEK OPŁAT

Ustalone w taryfie ceny i stawki opłat nie zawierają podatku od towarów i usług (VAT). Podatek VAT nalicza się zgodnie z obowiązującymi przepisami.

**A. Ceny i stawki opłat dla odbiorców****1. Grupa I.1/1**

Lp.	Rodzaje cen i stawek opłat	Jednostka miary	Wartość
1.	Cena za zamówioną moc cieplną	zł/MW	100 270,81
	Rata miesięczna ceny za zamówioną moc cieplną	zł/MW/m-c	8 355,90
2.	Cena ciepła	zł/GJ	25,58
3.	Cena nośnika ciepła	zł/m <sup>3</sup>	17,22
4.	Stawka opłaty stałej za usługi przesyłowe	zł/MW	26 870,90
	Rata miesięczna stawki opłaty stałej za usługi przesyłowe	zł/MW/m-c	2 239,24
5.	Stawka opłaty zmiennej za usługi przesyłowe	zł/GJ	9,81

**2. Grupa I.1/2**

Lp.	Rodzaje cen i stawek opłat	Jednostka miary	Wartość
1.	Cena za zamówioną moc cieplną	zł/MW	100 270,81
	Rata miesięczna ceny za zamówioną moc cieplną	zł/MW/m-c	8 355,90
2.	Cena ciepła	zł/GJ	25,58
3.	Cena nośnika ciepła	zł/m <sup>3</sup>	17,22
4.	Stawka opłaty stałej za usługi przesyłowe	zł/MW	40 575,15
	Rata miesięczna stawki opłaty stałej za usługi przesyłowe	zł/MW/m-c	3 381,26
5.	Stawka opłaty zmiennej za usługi przesyłowe	zł/GJ	13,43

**3. Grupa I.1/3**

Lp.	Rodzaje cen i stawek opłat	Jednostka miary	Wartość
1.	Cena za zamówioną moc cieplną	zł/MW	100 270,81
	Rata miesięczna ceny za zamówioną moc cieplną	zł/MW/m-c	8 355,90
2.	Cena ciepła	zł/GJ	25,58
3.	Cena nośnika ciepła	zł/m <sup>3</sup>	17,22
4.	Stawka opłaty stałej za usługi przesyłowe	zł/MW	32 831,51

	Rata miesięczna stawki opłaty stałej za usługi przesyłowe	zł/MW/m-c	2 735,96
5.	Stawka opłaty zmiennej za usługi przesyłowe	zł/GJ	9,19

**4. Grupa I.1/3 A**

Lp.	Rodzaje cen i stawek opłat	Jednostka miary	Wartość
	Cena za zamówioną moc cieplną	zł/MW	100 270,81
1.	Rata miesięczna ceny za zamówioną moc cieplną	zł/MW/m-c	8 355,90
2.	Cena ciepła	zł/GJ	25,58
3.	Cena nośnika ciepła	zł/m <sup>3</sup>	17,22
	Stawka opłaty stałej za usługi przesyłowe	zł/MW	33 395,99
4.	Rata miesięczna stawki opłaty stałej za usługi przesyłowe	zł/MW/m-c	2 783,00
5.	Stawka opłaty zmiennej za usługi przesyłowe	zł/GJ	9,31

**5. Grupa I.1/3 B**

Lp.	Rodzaje cen i stawek opłat	Jednostka miary	Wartość
	Cena za zamówioną moc cieplną	zł/MW	100 270,81
1.	Rata miesięczna ceny za zamówioną moc cieplną	zł/MW/m-c	8 355,90
2.	Cena ciepła	zł/GJ	25,58
3.	Cena nośnika ciepła	zł/m <sup>3</sup>	17,22
	Stawka opłaty stałej za usługi przesyłowe	zł/MW	33 756,10
4.	Rata miesięczna stawki opłaty stałej za usługi przesyłowe	zł/MW/m-c	2 813,01
5.	Stawka opłaty zmiennej za usługi przesyłowe	zł/GJ	9,47

**6. Grupa I.1/4**

Lp.	Rodzaje cen i stawek opłat	Jednostka miary	Wartość
	Cena za zamówioną moc cieplną	zł/MW	100 270,81
1.	Rata miesięczna ceny za zamówioną moc cieplną	zł/MW/m-c	8 355,90
2.	Cena ciepła	zł/GJ	25,58



3.	Cena nośnika ciepła	zł/m <sup>3</sup>	17,22
4.	Stawka opłaty stałej za usługi przesyłowe	zł/MW	40 135,94
	Rata miesięczna stawki opłaty stałej za usługi przesyłowe	zł/MW/m-c	3 344,66
5.	Stawka opłaty zmiennej za usługi przesyłowe	zł/GJ	10,88

**7. Grupa I.1/4 A**

Lp.	Rodzaje cen i stawek opłat	Jednostka miary	Wartość
1.	Cena za zamówioną moc cieplną	zł/MW	100 270,81
	Rata miesięczna ceny za zamówioną moc cieplną	zł/MW/m-c	8 355,90
2.	Cena ciepła	zł/GJ	25,58
3.	Cena nośnika ciepła	zł/m <sup>3</sup>	17,22
4.	Stawka opłaty stałej za usługi przesyłowe	zł/MW	41 357,05
	Rata miesięczna stawki opłaty stałej za usługi przesyłowe	zł/MW/m-c	3 446,42
5.	Stawka opłaty zmiennej za usługi przesyłowe	zł/GJ	11,24

**8. Grupa I.1/4 B**

Lp.	Rodzaje cen i stawek opłat	Jednostka miary	Wartość
1.	Cena za zamówioną moc cieplną	zł/MW	100 270,81
	Rata miesięczna ceny za zamówioną moc cieplną	zł/MW/m-c	8 355,90
2.	Cena ciepła	zł/GJ	25,58
3.	Cena nośnika ciepła	zł/m <sup>3</sup>	17,22
4.	Stawka opłaty stałej za usługi przesyłowe	zł/MW	40 700,55
	Rata miesięczna stawki opłaty stałej za usługi przesyłowe	zł/MW/m-c	3 391,71
5.	Stawka opłaty zmiennej za usługi przesyłowe	zł/GJ	11,05

**9. Grupa I.1/4 D**

Lp.	Rodzaje cen i stawek opłat	Jednostka miary	Wartość
1.	Cena za zamówioną moc ciepłą	zł/MW	100 270,81
	Rata miesięczna ceny za zamówioną moc ciepłą	zł/MW/m-c	8 355,90
2.	Cena ciepła	zł/GJ	25,58
3.	Cena nośnika ciepła	zł/m <sup>3</sup>	17,22
4.	Stawka opłaty stałej za usługi przesyłowe	zł/MW	40 765,20
	Rata miesięczna stawki opłaty stałej za usługi przesyłowe	zł/MW/m-c	3 397,10
5.	Stawka opłaty zmiennej za usługi przesyłowe	zł/GJ	11,01

**10. Grupa I.1/4 E**

Lp.	Rodzaje cen i stawek opłat	Jednostka miary	Wartość
1.	Cena za zamówioną moc ciepłą	zł/MW	100 270,81
	Rata miesięczna ceny za zamówioną moc ciepłą	zł/MW/m-c	8 355,90
2.	Cena ciepła	zł/GJ	25,58
3.	Cena nośnika ciepła	zł/m <sup>3</sup>	17,22
4.	Stawka opłaty stałej za usługi przesyłowe	zł/MW	41 551,66
	Rata miesięczna stawki opłaty stałej za usługi przesyłowe	zł/MW/m-c	3 462,64
5.	Stawka opłaty zmiennej za usługi przesyłowe	zł/GJ	11,25

**11. Grupa II**

Lp.	Rodzaje stawek opłat	Jednostka miary	Stawka
1.	Stawka opłaty miesięcznej za zamówioną moc ciepłą	zł/MW	11 239,93
2.	Stawka opłaty za ciepło	zł/GJ	76,64

**12. Grupa III**

Lp.	Rodzaje stawek opłat	Jednostka miary	Stawka
1.	Stawka opłaty miesięcznej za zamówioną moc ciepłą	zł/MW	10 022,57
2.	Stawka opłaty za ciepło	zł/GJ	114,42

**B. Stawki opłat za przyłączenie do sieci ciepłowniczej**

Średnica przyłącza [mm]	Stawka opłaty za przyłączenie do sieci ciepłowniczej [zł/m]
40	233,50
50	234,10
65	237,24
80	242,19
100	250,00

Do stawek opłat za przyłączenie do sieci ciepłowniczej zastosowanie znajduje ustawa z dnia 11 marca 2004 r. o podatku od towarów i usług (Dz. U. z 2016 r., poz. 710 ze zm.).

**CZEŚĆ V****ZASADY USTALANIA CEN I STAWEK OPŁAT**

Ceny i stawki opłat zamieszczone w części IV taryfy, zostały ustalone zgodnie z zasadami określonymi w art. 7, art. 44 i art. 45 ustawy z dnia 10 kwietnia 1997 r. – Prawo energetyczne (Dz. U. z 2012 r., poz. 1059 z późniejszymi zmianami) oraz w rozporządzeniu Ministra Gospodarki z dnia 17 września 2010 r. w sprawie szczegółowych zasad kształtowania i kalkulacji taryf oraz rozliczeń z tytułu zaopatrzenia w ciepło (Dz. U. z 2010 r. Nr 194, poz. 1291).

**CZEŚĆ VI****WARUNKI STOSOWANIA CEN I STAWEK OPŁAT**

1. Ustalone w niniejszej taryfie ceny i stawki opłat są stosowane przy zachowaniu parametrów jakościowych nośnika ciepła i standardów jakościowych obsługi odbiorców, które określone zostały w rozdziale 6 rozporządzenia Ministra Gospodarki z dnia 15 stycznia 2007 r. w sprawie szczegółowych warunków funkcjonowania systemów ciepłowniczych (Dz. U. z 2007 r. Nr 16, poz. 92).





2. W przypadkach:

- niedotrzymania przez strony warunków umowy,
- uszkodzenia lub stwierdzenia nieprawidłowych wskazań układu pomiarowo - rozliczeniowego,
- udzielania bonifikat przysługujących odbiorcy,
- nielegalnego pobierania ciepła,


stosuje się postanowienia określone w rozdziale 4 rozporządzenia Ministra Gospodarki z dnia 17 września 2010 r. w sprawie szczegółowych zasad kształtowania i kalkulacji taryf oraz rozliczeń z tytułu zaopatrzenia w ciepło (Dz. U. z 2010 r. Nr 194, poz. 1291).

Opłaty za nielegalne pobieranie ciepła oblicza się na podstawie cen i stawek opłat za dostarczane ciepło, przy zastosowaniu stosownych przepisów ustawy z dnia 11 marca 2004 r. o podatku od towarów i usług (Dz. U. z 2016 r., poz. 710 ze zm.).

## CZEŚĆ VII

### ZASADY WPROWADZANIA ZMIAN CEN I STAWEK OPŁAT

Przedsiębiorstwo energetyczne powinno powiadomić odbiorców w sposób przejrzysty i zrozumiały o zmianie cen i stawek opłat za dostarczone ciepło, w ciągu jednego okresu rozliczeniowego od dnia tej zmiany.

PEC - GLIWICE Sp. z o.o.  
WICEPREZES Zarządu  
Główny Księgowy  
  
Barbara Pruchnik

PREZES Zarządu  
DYREKTOR  
PEC - Gliwice Sp. z o.o.  
  
Rudołf Włodarski

Zaproszenie  
14.09.2017

Wzrost  
Ciężar ciała  
Ciężar serca  
Ciężar płuc  
Ciężar wątroby  
Ciężar nerek



PRZEDSIĘBIORSTWO ENERGETYKI  
CIEPŁEJ • GLIWICE  
Spółka z ograniczoną odpowiedzialnością  
44-100 Gliwice, ul. Królewskiej, Taryf 135  
skrytka pocztowa 135, NIP 631-01-00-322  
KRS 000061254 - Sąd Rejonowy w Gliwicach  
Kapitał zakładowy: 43.002.000 PLN